



Конструирование из бумаги в технике оригами «Тюльпан»

Воспитатель средней группы № 11

Качилова Ольга Николаевна

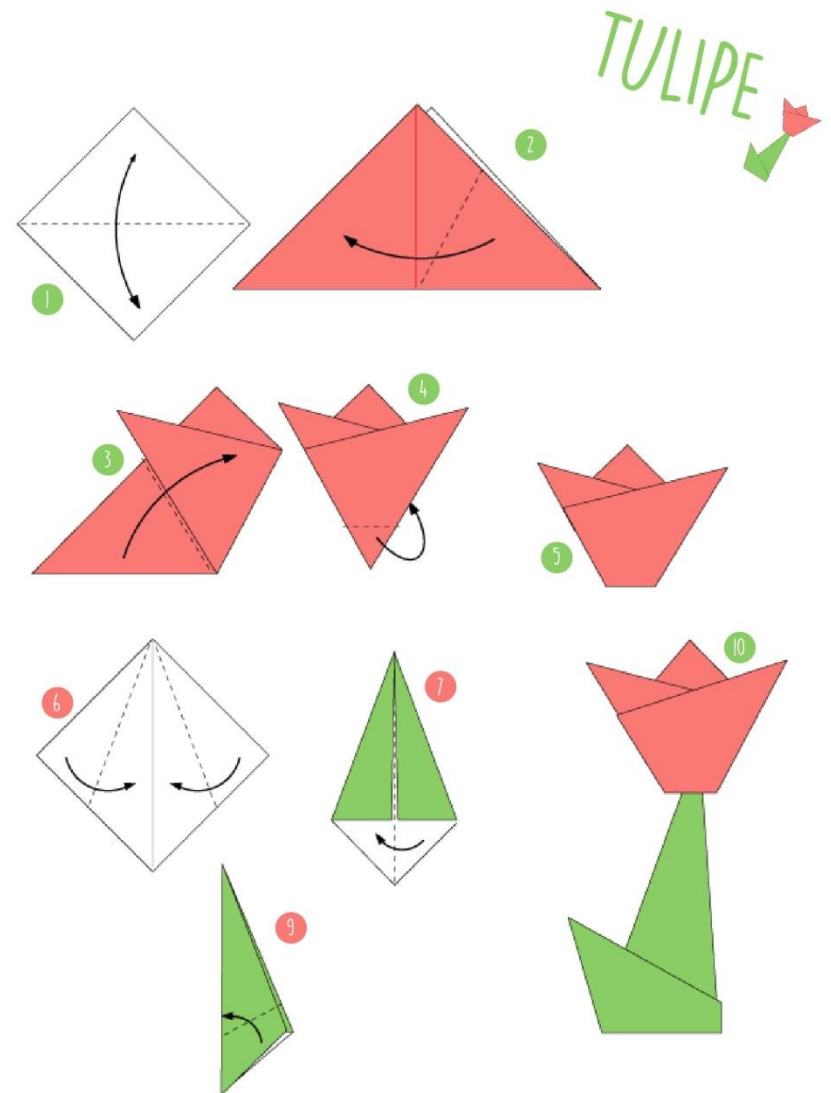
Задачи оригами.

- ❖ Развивать уверенность в собственных силах.
- ❖ Учить следовать устным инструкциям и последовательности действий.
- ❖ Стимулировать развитие памяти, в том числе мышечной.
- ❖ Знакомить на практике с основными геометрическими понятиями.
- ❖ Учить концентрировать внимание.
- ❖ Развивать пространственное воображение, зрительное восприятие информации.
- ❖ Учить читать чертежи.

Материалы, схема

Материалы:



- два квадрата цветной бумаги (для цветка и стебля) со стороной 10 см,
- капля клея



Готовый образец

Тюльпан

10 CM



10 CM



*Попробуйте
сделать целую
поляну тюльпанов:
по цветку на
каждого члена
семьи (кошки и
собаки тоже
считаются :)*

