


Мастерим вместе с мамой №3(9), 2011

# Заюшкина избушка

Настольный театр





## Сказка-сценарий «Заюшкина избушка»

Уважаемые родители, прежде чем начинать домашний спектакль, прочтите детям сказку и распределите роли.

Жили-были в лесу лисичка и зайка. Жили они неподалёку друг от друга. Пришла осень. Холодно стало в лесу. Решили они избушки на зиму строить. Лисичка построила себе избушку ледяную, а зайчик – из берёзовой коры да лыка – лубяную. Перезимовали они, пришла весна, пригрело солнце. Лисичкина избушка растаяла, а зайкина стоит как ни в чём ни бывало. Попросилась лисица в зайкину избушку переночевать, да и выгнала зайку и сама в его избушке жить осталась.

Бредёт зайка по лесу, сел под кустиком и плачет. Вышел на поляну волк, спрашивает:

— Чего ты, зайка, плачешь?

— Как же мне не плакать? Была у меня избушка лубяная, а у лисы – ледяная. Настала весна, её избушка растаяла, а моя стоит как стояла. Лисичка меня хитростью из моей же избушки выгнала, а сама в ней жить осталась. Вот я сижу и плачу.

— Не плачь, зайка, – говорит волк. – Пойдём, я тебе помогу, выгоню лисичку из твоей избушки.

Пришли они к зайкиной избушке. Волк встал у порога и кричит на лису:

— А ну, лиса, слезай с печи, убирайся из избушки вон!

Лисичка дверь заперла, отвечает волку:

— Смотри, волк, берегись: как выскочу, как выпрыгну – полетят от тебя клочки по закоулочкам!

Испугался волк и бросился наутёк. Остался зайка один, присел опять под кустом и горько плачет.

Идёт по лесу медведь.

— Чего, зайка, плачешь? – спрашивает.

— Как же мне не плакать? Была у меня избушка лубяная, а у лисы – ледяная. Настала весна, её избушка растаяла, а моя стоит как стояла. Лисичка меня хитростью из моей же избушки выгнала, а сама в ней жить осталась. Вот я сижу и плачу.

— Не плачь, зайка. Пойдём, я тебе помогу, выгоню лисичку.

Вот пришли они. Медведь лапой в дверь постучал и заревел:

— Ты зачем, лиса, у зайки избу отняла? А ну, уходи вон!

Не испугалась лиса, отвечает медведю:

— Смотри, медведь, берегись: как выско-

чу, как выпрыгну – полетят от твоей шубы клочки по закоулочкам!

У медведя куда только вся храбрость подевалась – бросился бежать и зайку одного покинул.

И снова сидит зайка под кусточком и горько плачет. Вдруг видит – идёт по лесу петух: в красных сапогах с золотыми шпорами, а плече косу несёт. Увидел зайчика и спрашивает:

— Чего, зайка, плачешь?

— Да как же мне не плакать? Была у меня избушка лубяная, а у лисы – ледяная. Настала весна, её избушка растаяла, а моя стоит как стояла. Лисичка меня хитростью из моей же избушки выгнала, а сама в ней жить осталась. Вот я сижу и плачу.

— Не горюй, – говорит петух, – выгоню я лису из твоей избушки!

— Ой, петя-петушок! Волк гнал – не выгнал. Медведь гнал – не выгнал. Где уж тебе справиться?

— А вот и выгоню! Пойдём скорее!

Подошли они к избушке, петушок встал под окном да как закричит:

— Ку-ка-ре-ку!

Это я, петух,

На высоких ногах,

В красных сапогах

С золотыми шпорами!

Несу косу на плечи,

Хочу лисе голову отсечь!

Выходи, лиса, вон!

А лисичка лежит и своё приговаривает:

— Не хвались, петя-петушок, берегись: как выскочу, как выпрыгну – полетят от тебя клочки по закоулочкам!

Снял петушок косу с плеч запрыгнул в избу через окошко и опять кричит:

— Ку-ка-ре-ку!

Это я, петух,

На высоких ногах,

В красных сапогах

С золотыми шпорами!

Несу косу на плечи,

Хочу лисе голову отсечь!

Выходи, лиса, вон!

Вскочил на печь к лисе, да как клюнет её в спину! Перепугалась лиса и бросилась из зайкиной избушки вон. А зайка остался жить в своей избушке вместе с петушком.






### **Уважаемые родители!**

Предлагаем вам и вашим детям поставить в настольном кукольном театре спектакль по мотивам сказки «Заюшкина избушка». Детали для изготовления декорации, фигурок главных персонажей, текст сказки вы найдете на страницах нашего издания.

Ребенку всегда интересно наблюдать за подобными постановками, поскольку действие на визуальном уровне воспринимается им особенно ярко. Интерес добавит и то, что декорации и кукол вы будете мастерить вместе, своими руками!


**Желаем творческих успехов!**







## Заяц



Сгиб |



Приклеить |

Фигурку каждого персонажа вырезать по контуру. Чтобы его мордочка стала объёмной, острым канцелярским ножом по нарисованным линиям сделать надрез в виде «галочки». Фигурку сложить вовнутрь по осевой линии, нарядить в одежду. Персонаж готов к представлению!

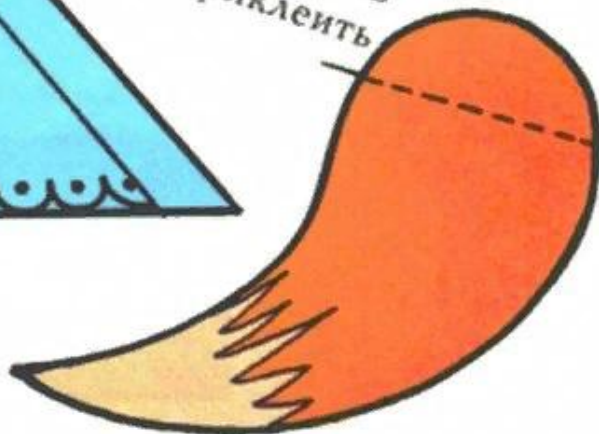
# Лиса

Сгиб



Приклеить

Согнуть  
и приклеить





# Волк



Сложить гармошку и приклеить к лапам.



# Медведь


Сгиб

Сгиб



Сгиб

Приклеить




Приклеить



## Декорации

Мостик над озером



Ставни избушки заюшки



Ставни избушки лисы





# Петух

Сгиб



Приклеить



Согнуть  
и приклеить





# Декорации

## Озеро



## Ёлки

