

Филиал МБДОУ –детского сада «Детство» детский сад №10

Конспект НОД по конструированию из бумаги «Бабочка»

Воспитатель: Мальцева С. А
Подготовительная группа №9

«Истоки творческих способностей и дарований детей на кончиках пальцев.

От пальцев, образно говоря, идут тончайшие ручейки, которые питают источник творческой мысли. Другими словами: чем больше мастерства в детской ладошке, тем умнее ребенок».

Сухомлинский В. А.

Почему именно **Оригами**? Что оно может дать ребенку? **Оригами** не только увлекательный способ проведения досуга, но и средство решения многих педагогических задач, в частности развития мелкой моторики. Совершенствуя и координируя движения пальцев рук, **оригами** влияет на общее интеллектуальное развитие ребенка, в том числе и на развитие речи.

Занятия **оригами** позволяют детям удовлетворить свои познавательные интересы, расширить информированность в данной образовательной области, обогатить навыки общения и приобрести умение осуществлять совместную деятельность в процессе освоения программы. А также способствуют развитию мелкой моторики рук, что имеет немаловажное влияние на развитие речи детей.

Этот вид искусства благоприятно воздействует на развитие внимания и формирование памяти: дети запоминают термины, приёмы и способы складывания, по мере надобности воспроизводят сохранённые в памяти знания и умения.

Дети с увлечением изготавливают поделки из бумаги, которые затем используют в играх, инсценировках, в качестве подарка своим родителям.

Ребенок радуется тому, что сделанная собственными руками игрушка действует: вертушка вертится на ветру, кораблик плывет по воде, самолетик взлетает ввысь и т. д.

СОВЕТЫ РОДИТЕЛЯМ:

Получайте удовольствие от совместных действий с малышом, не требуйте от него слишком многого.




Не скупитесь на похвалу, найдите слова ободрения в случае неудачи, настройте ребенка на то, что в следующий раз все получится гораздо лучше.

Применяйте свои артистические способности, исполняя роль ученика, и ваш маленький «учитель» с радостью придет вам на помощь.

Помните, что занятие не должно длиться более 30 минут.

"Бабочки"

Origami Schmetterlinge



MAAM.RU

