



# Мой Екатеринбург

*Групповой проект*

*Создание лэббука*


Дети старшей группы «Почемучки»:  
Калинин Тимофей,  
Савельев Ярослав,  
Третьяков Семен,  
Ларина Мария,  
Гурова Маргарита

Педагоги детского сада № 10:  
Воспитатель Качилова Ольга  
Николаевна  
Ст. воспитатель Сабирова Елена  
Сергеевна

*Филиал МБДОУ – детского сада «Детство» детский сад № 10  
г.Екатеринбург, 2020*

Екатеринбург

Дом купца Севастьянова



# Проблема

*Воспитание любви дошкольников к своему родному городу, как средство патриотического воспитания в условия ДОО. Большое значение для познавательного, социально-личностного и нравственного развития детей дошкольного возраста имеет знакомство с родным городом, его достопримечательностями, улицей, на которой проживает ребенок, с известными предприятиями нашего города.*



*В настоявшее время большинство родители не уделяют внимание детей знакомству с родным городом. Детям, у которых нет достаточной информации о своей Малой родине, трудно уважительно относиться к своему городу. Нужно с детства знакомить детей не только со своим родным городом, его названием, гербом, улицами, но и с его достопримечательностями, культурными, промышленными и природными объектами.*

Екатеринбург

Белая башня



# Актуальность

*Мы считаем данную проблему: воспитания любви дошкольников к своему родному городу, актуальной для нашего детского сада. А совместное создание лэпбука «Мой Екатеринбург» позволит детям самостоятельно возвращаться к данной теме и расширять представления о городе Екатеринбурге.*



# Задачи

- ▶ *воспитание у ребёнка любви и привязанности к своей семье, дому, детскому саду, улице, городу;*
- ▶ *знакомство с достопримечательностями города Екатеринбурга;*
- ▶ *развитие чувства ответственности и гордости за достижения родного города;*
- ▶ *воспитание патриотизма и чувства гордости за свой край.*

# План реализации проекта

Дата	Тема	Связь с другими видами деятельности
Сентябрь	История возникновения города Екатеринбурга	<ul style="list-style-type: none"><li>- Беседа с детьми об истории возникновения города Екатеринбурга, о гербе нашего города.</li><li>- Выставка детских рисунков «Цирк моего города»</li><li>- Использование ИКТ- технологии в образовании детей: видеофильм «Урал – опорный край державы»</li></ul>
Сентябрь	Достопримечательности города	<ul style="list-style-type: none"><li>- Оформление центра малой Родины «Урал – мой край родной» с наглядными материалами по Екатеринбургу</li><li>- Мультфильм «Достопримечательности Екатеринбурга»</li></ul>
Октябрь	Виртуальная экскурсия по городу	<ul style="list-style-type: none"><li>-Использование ИКТ- технологии в образовании детей: в</li><li>-видеофильм «Виртуальная экскурсия по Екатеринбургу»</li><li>-Самостоятельный поиск и подбор материала детьми с родителями, записи домашних видеороликов</li></ul>
Октябрь	Лэпбук «Мой Екатеринбург»	<ul style="list-style-type: none"><li>- Изготовление лэпбука из подготовленных материалов с применением ламинатора, пластиковых конвертов и пр.</li></ul>



*Центр малой родины  
«УРАЛ - мой край родной»*





# Беседа с детьми об истории возникновения города Екатеринбурга.



Рассказ о гербе города Екатеринбурга

Мультфильм  
«Достопримечательности  
Екатеринбурга»



## Организовали выставку детских рисунков «Цирк моего города»



# Самостоятельная деятельность детей, направленная на краеведческое познание



Рассматривание коллекции  
камней и минералов

# Самостоятельная деятельность детей, направленная на краеведческое познание



Рассматривание книг и альбомов о  
достопримечательностях Екатеринбурга

# Самостоятельная деятельность детей, направленная на краеведческое познание



Просмотр виртуальной экскурсии по  
Екатеринбургу

# Самостоятельная деятельность детей, направленная на краеведческое познание



Изучение карты по Екатеринбургу

# Этапы изготовления лэпбука «Мой Екатеринбург»

## 1 - подготовка домашнего задания



# Этапы изготовления лэпбука «Мой Екатеринбург»

2 - распечатка, вырезание и ламинирование фотографий





# Этапы изготовления лэпбука «Мой Екатеринбург»

## 3 - сборка лэпбука





# Этапы изготовления лэпбука «Мой Екатеринбург»

## 3 - сборка лэпбука



# Готовый лэпбук «Мой Екатеринбург»



# Готовый лэпбук «Мой Екатеринбург»



# Источники для ИКТ:

- ▶ видеофильм «Урал - опорный край державы»; ссылка: [https://vk.com/video147248371\\_456239074](https://vk.com/video147248371_456239074)
- ▶ Мультфильм «Достопримечательности Екатеринбурга»; ссылка: [https://www.youtube.com/watch?v=SfGSuJLoCAU&feature=emb\\_logo](https://www.youtube.com/watch?v=SfGSuJLoCAU&feature=emb_logo)
- ▶ видеофильм «Виртуальная экскурсия по Екатеринбургу»; ссылка: <https://www.youtube.com/watch?v=iBGzRnpJriQ>