

Филиал МБДОУ «Детство» детский сад № 10

Номинация:

"Хлам - Арт или вторая жизнь ненужных вещей"

Выполнил: Петухов Иван

"Чудо-ландыши!"

Нам потребуется:

- ❖ Бутылки белые пластиковые от кефира - 24 штуки
- ❖ Хомуты -24 шт
- ❖ Прут длинный - 3 шт
- ❖ Клей-пистолет
- ❖ Нож
- ❖ Ножницы
- ❖ Доска разделочная



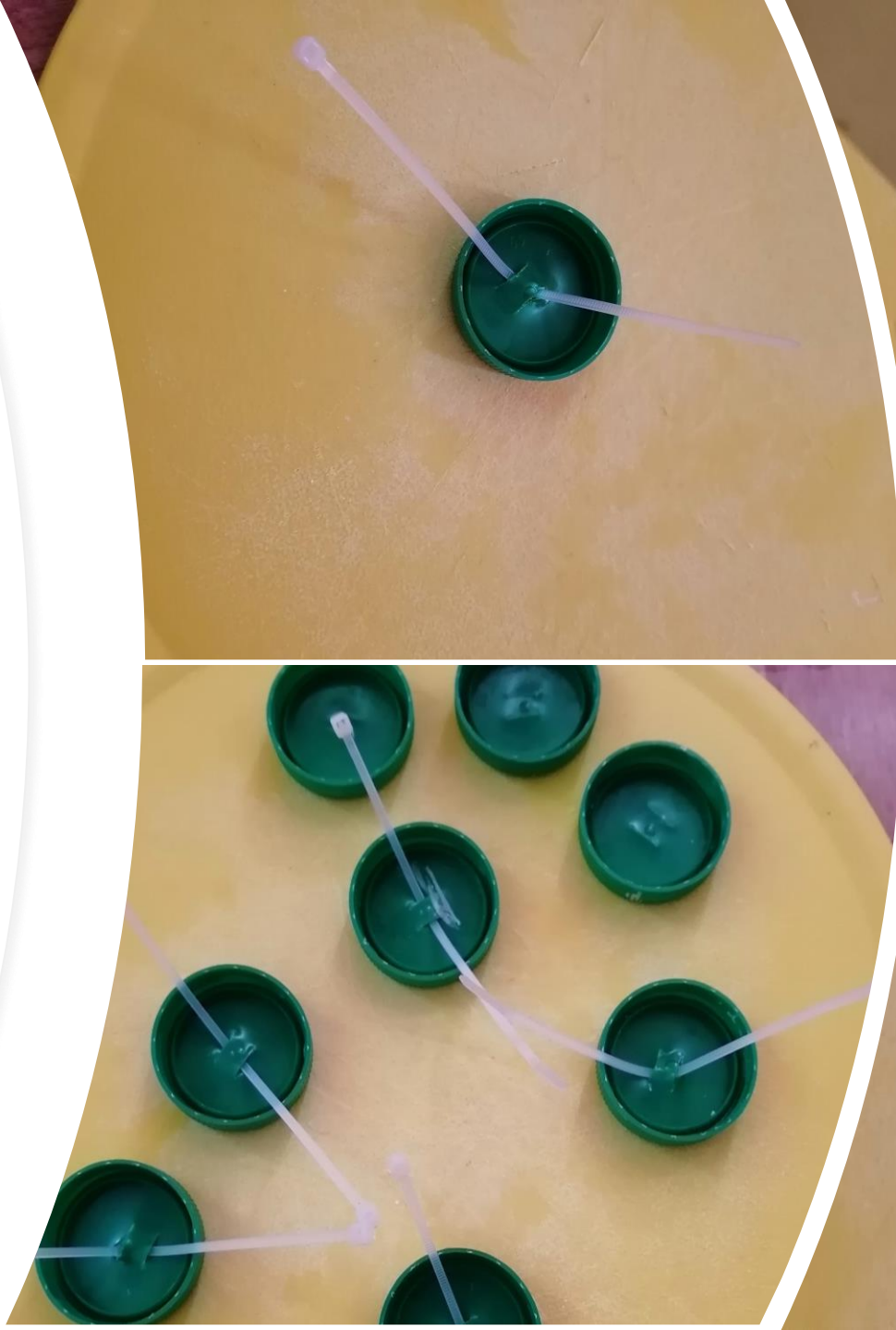



ВНИМАНИЕ!
Дети пользуются
ножницами только
в присутствии родителей!

- Обрезаем дно у бутылки
- Вырезаем лепестки цветков
из основной части


ВНИМАНИЕ!
Дети должны
обратиться к
родителям за
помощью!

- В крышках ножом делаем по 2 надреза
- вставляем хомут





-
- Прикрепляем к пруту крышки на хомутики
 - Хорошо затягиваем



- На крышки прикручиваем цветки

- Самый верхний
цветок приклеиваем
-





- Отгибаем лепестки
-



УРАА!!!

- Готово! Вот какие замечательные получились чудо-ландыши!

- Принесли наши "Чудоландыши" в садик и украсили участок!
- Тем самым спасаем природу от выброшенного пластика!





Спасибо за внимание!