



Артикуляционная гимнастика
в карточках-напоминалках

Лягушка – Хоботок




Растянуть губы в улыбке и показать, какой широкий рот у лягушки. Затем вытянуть губы вперед, трубочкой - получится хоботок, как у слоненка.

Заборчик



Раскрыть губы и показать сомкнутые зубы. Вот такой заборчик!

Лопаточка – Иголочка



Открыть рот и положить широкий расслабленный язык на нижнюю губу. Затем сделать язык узким, показать острую иголку.

Качели



Открыть рот и острым кончиком языка потянуться сначала к носу, а потом к подбородку, затем опять к носу, а потом снова к подбородку. Так качаются качели.

Часики



Приоткрыть рот, губы растянуть в улыбке и кончиком узкого языка попеременно тянуться в разные уголки рта, изображая маятник часов.

Горка



Открыть рот, спрятать кончик языка за нижние зубы, а спинку языка поднять вверх. Показать крутую горку.

Чашечка



Открыть широко рот, высунуть язык. Кончик и боковые края языка приподнять: получится чашечка.

Вкусное варенье



Рот открыть. Языком облизать верхнюю губу. Выполняя движение сверху - вниз.

Артикуляционная гимнастика
в карточках-напоминалках

Лошадка



Открыть рот, поднять язык к небу и щелкнуть им. Показать как цокает лошадка.

Грибочек



Открыть рот. Присосать широкий язык к небу. Спинка языка - это шляпка гриба, а подъязычная связка - ножка.

Барабан



Открыть рот. Поднять язык к «бугоркам» за верхними зубами. Удерживая такое положение, произносить: «D-g-g-g»

Чистим зубки



Открыть рот и кончиком языка «почистить» нижние зубки, выполняя движение снизу-вверх.

Парус



Улыбнуться, широко открыть рот, кончик языка поднять и поставить на бугорки (альвеолы) за верхними зубами. Удерживать язык в таком положении на счёт до восьми

Маляр




Улыбнуться, открыть рот. Широким кончиком языка погладить небо от зубов к горлу. Нижняя челюсть не должна двигаться.

Ёжик



Рот закрыт. Язык движется с внутренней стороны, плавно очерчивая кончиком языка круг (правая щека - под верхней губой, левая щека - под нижней губой). Затем язык двигается в обратном направлении.

Конфета



Рот закрыть, кончик языка с напряжением упираться то в одну, то в другую щеку так, чтобы под щекой появилась «твердая конфетка».